

Au cœur du glacier de Zinal

Janvier à mars







CRISTALLIN - ENVOUTANT

« Avancer à la rencontre de ce bleu de glace qui recule »

Dans un paysage d'eau, de neige et de glace, soudain la haute montagne nous domine. Le glacier semble vouloir nous dévorer. On se sent si petit !

Coups de cœur

-  La neige comme un livre ouvert
-  La haute montagne qui nous chatouille les rétines
-  La glace cathédrale bleue
-  Une expérience unique



swiss 
alpine
emotion

Itinéraire

0830 : rendez-vous à Zinal, parking des Plats de la Lé
Randonnée jusqu'au glacier
Rencontre avec le géant bleu
Pique-nique tiré du sac
Retour par le bord de la rivière
Dénivelé : 400 + 400 -
Heures de marche : 4h30

Dates : à choix (janvier à mars)

Niveau : moyen

Prix : 500.-

Ce prix comprend

- Organisation
- Encadrement professionnel
- Découverte d'un breuvage maison
- Taxes diverses

Le prix ne comprend pas :

- Les transports
- location des raquettes
- Les assurances personnelles. Vous devez être en possession d'une assurance de rapatriement en cas d'accident (SAE peut vous en établir une le premier jour pour CHF 35.-)

